


TERRA FC

**Automatismo
per cancelli a battente**

*Automation system
for swing gates*



MOTORIDUTTORE ELETTROMECCANICO IRREVERSIBILE

- a scomparsa totale
- a tenuta stagna in bagno d'olio
- facile installazione
- completo di dispositivo di sblocco
- apertura a 180° con applicazione di apposito dispositivo 180 TER FC
- predisposto per finecorsa elettromeccanici a tenuta stagna TFC
- arresti meccanici incorporati
- dispositivo fermo apertura 90° con dispositivo 90 TER FC

ELECTROMECHANICAL IRREVERSIBLE GEARMOTOR

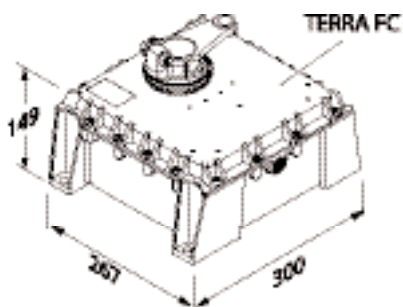
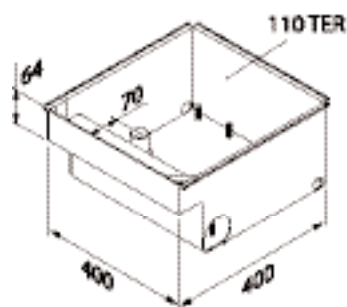
- *underground type*
- *waterproof and in oil-bath*
- *easy installation*
- *equipped with release device*
- *180° opening angle with the special device 180 TER FC*
- *pre-arranged for waterproof limit switches TFC*
- *mechanical stops built-in*
- *device for 90° mechanical stop model 90 TER FC*

ACCESSORI

Centralina, fotocellule di sicurezza, ricevitore radio, trasmettitore, selettore a chiave, antenna, pulsantiera, lampeggiatore di movimento, colonnina per fotocellula.

ACCESSORIES

Control unit, safety photocells, radio-receiver unit, transmitter, key selector, antenna, push-button, flashing lamp, column for photocell.



TERRA FC LIMITI DI IMPIEGO INSTALLATION LIMITS

Lunghezza anta Leaf width	Peso max Max weight
2,0 m	700 kg
2,5 m	600 kg
3,0 m	500 kg

Dati Tecnici	Technical Data	TERRA FC
Alimentazione motore	Motor supply	V A.C. 230
Potenza motore	Absorbed power	W 310
Corrente assorbita	Absorbed current	A 1,4
Spinta	Torque	Nm 320
Tempo apertura	Opening time	11 sec.
Ciclo lavoro	Operating cycle	60%
Grado di protezione	Degree of protection	IP 67
Temperatura funzionamento	Operative temperature	-20°/+70 °C
Lunghezza max anta	Max. wing length	3 mt
Lubrificazione	Lubrication	Olio/Oil
Peso	Weight	Kg 20